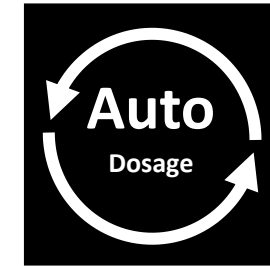




STARMATIC

DETERGENT 2 EN 1



1



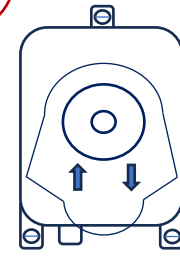
Vérifier le niveau produit

2




Mettre en service

3



Vérifier le fonctionnement du doseur

4



Dérocher
Ranger correctement la vaisselle dans les paniers

5



Utiliser la douchette

6



Passer en machine

7



Laisser sécher 30 à 60s
Effectuer un contrôle visuel avant rangement

8



Stocker la vaisselle dans un local propre et sec



Il nettoie, assainit, sèche et fait briller.
Il rénove la vaisselle.

Il désodorise et maintient l'intérieur de la machine toujours propre.
Il est adapté à toutes les duretés d'eau.

Critères du contrôle qualité
Aspect Liquide jaune
Densité : 1.053 g/ml
pH : 13
Dilution : 2 à 5 g/l



Port de Gants

Ph STARMATIC

1	2	3	4	5	6	7	8	9	10	11	12	13	14
---	---	---	---	---	---	---	---	---	----	----	----	----	----

SECURITE: Se référer à la FDS.
Solution diluée: non classée dangereuse à la manipulation. Il est recommandé de porter des gants et de lunettes de protection lors du changement de bidon.